

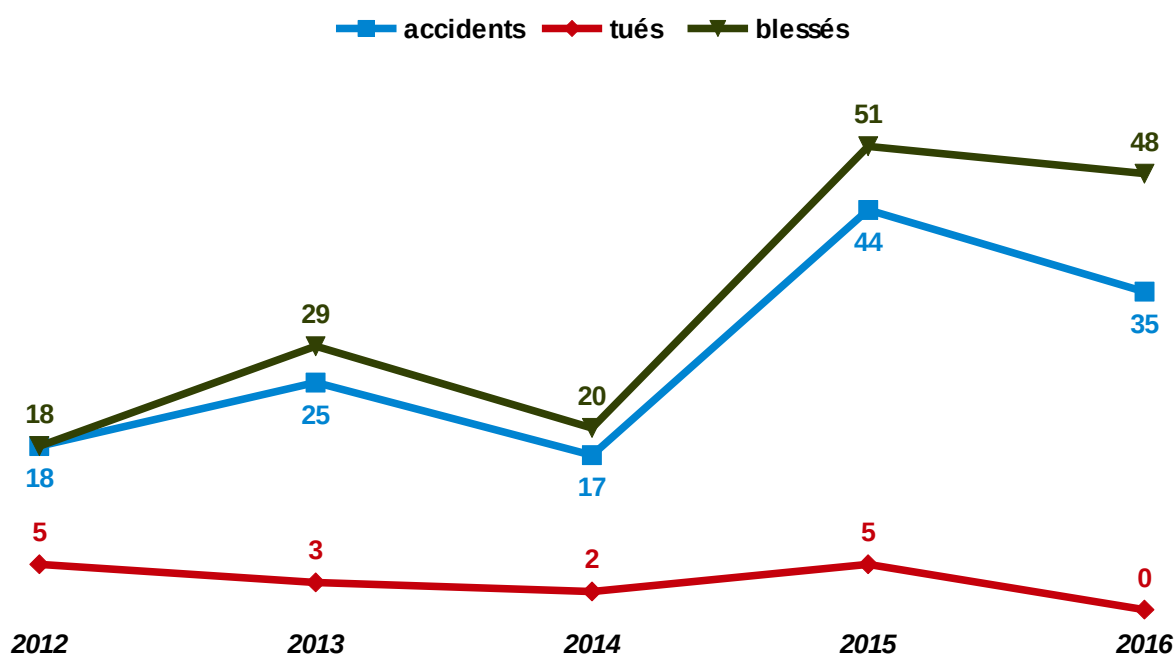
Baromètre de l'accidentalité

Novembre 2016

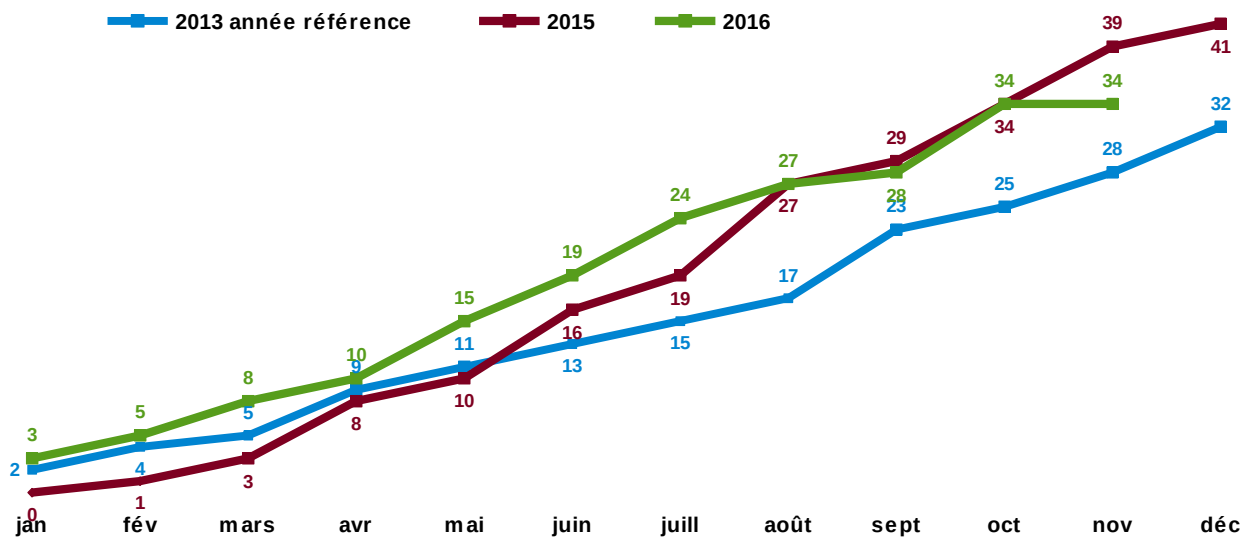
1. Données brutes (non-consolidées)

Accidents	Tués	Blessés
35	0	48

2. Comparaison avec novembre des 4 années précédentes

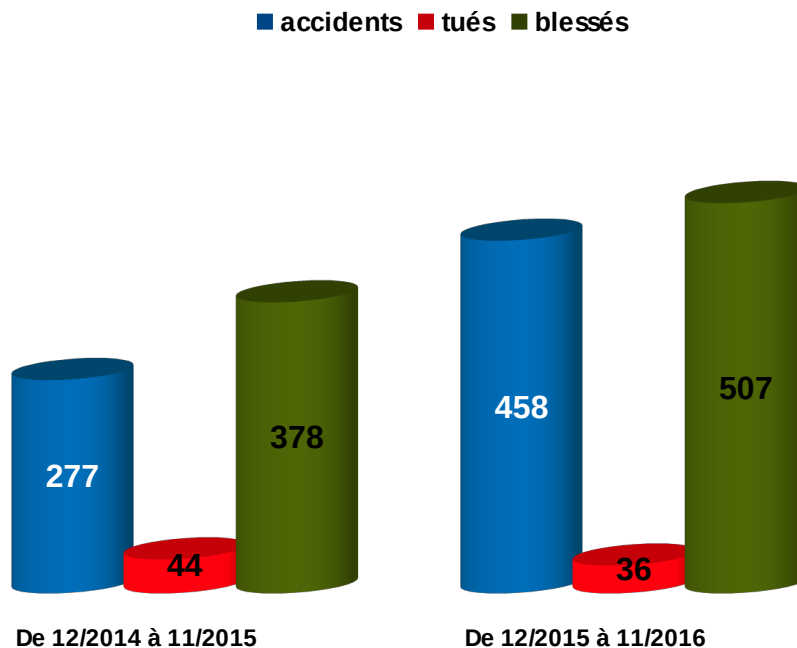


3. Évolution cumulée du nombre de tués



Aucun accident mortel ne s'est produit depuis le 22 octobre 2016. C'est la première fois depuis 1990 qu'aucun accident mortel n'est à recenser un mois de novembre sur les routes du département de la Marne.

4. Bilan ATB en années glissantes (n et n-1)




En années glissantes, les nombres d'accidents (+65,3 %) et de blessés (+34,1 %) sont en hausse. Le nombre de tués est en baisse de 18,2 %.

5. Infractions vitesse radars fixes (novembre 2016)

DIF ventilés par nature d'infraction					
Nb Dif	< 20 km/h	>=20 et <30 km/h	>=30 et <40 km/h	>=40 et <50 km/h	>=50 km/h
20 208	19 075	761	243	87	42

LÉGENDE

 0 accident mortel

35 accidents non mortels

- 9 en zone gendarmerie
- 24 en zone police Reims
- 1 en zone police Châlons
- 1 en zone police Épernay
- accidents mois précédents

